Wie entwickeln sich die Kosten, wenn wir uns weiter durch wursteln?

Trendtage Gesundheit, KKL Luzern

2. März 2016

Prof. Dr. Konstantin Beck

CSS Institute for Empirical Health Economics

Ausgangsfrage

Wie entwickeln sich die Gesundheitskosten bis 2035?

Bin ich in der Lage, eine Aussage zu machen?

- **Kostenanstiegsprognose**
  - **Basis 1915 – 2000**

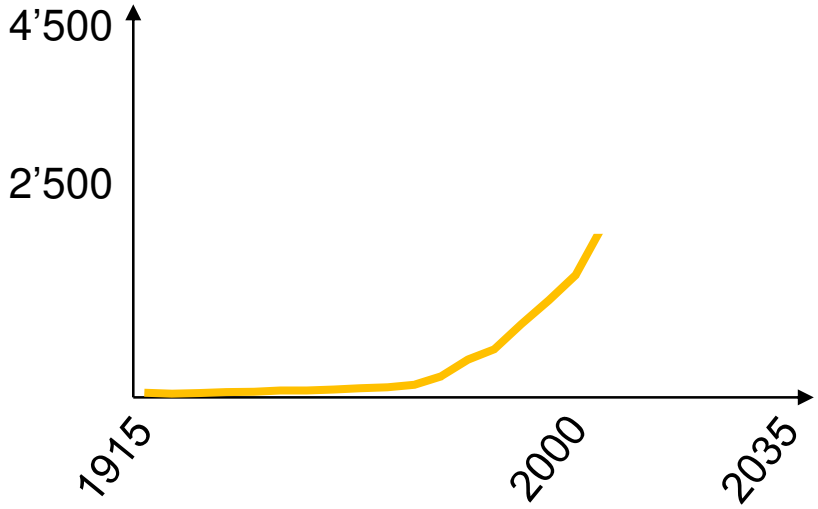

Konstantin Beck, Risiko Krankenversicherung – Bern (Haupt)
1. Auflage 2004 & 2. Auflage, 2011 (Seite 107).

Bin ich in der Lage, eine Aussage zu machen?

- **Kostenanstiegsprognose**
  - **Basis 1915 – 2000**
  - **Publiziert 2004, erklärt 99,6% der Varianz**

  - **Basis 1915 – 2005**
  - **Publiziert 2011, erklärt 99,7% der Varianz**

Konstantin Beck, Risiko Krankenversicherung – Bern (Haupt) 1. Auflage 2004 & 2. Auflage, 2011 (Seite 107).

Kostenprognose 2001 - 2015

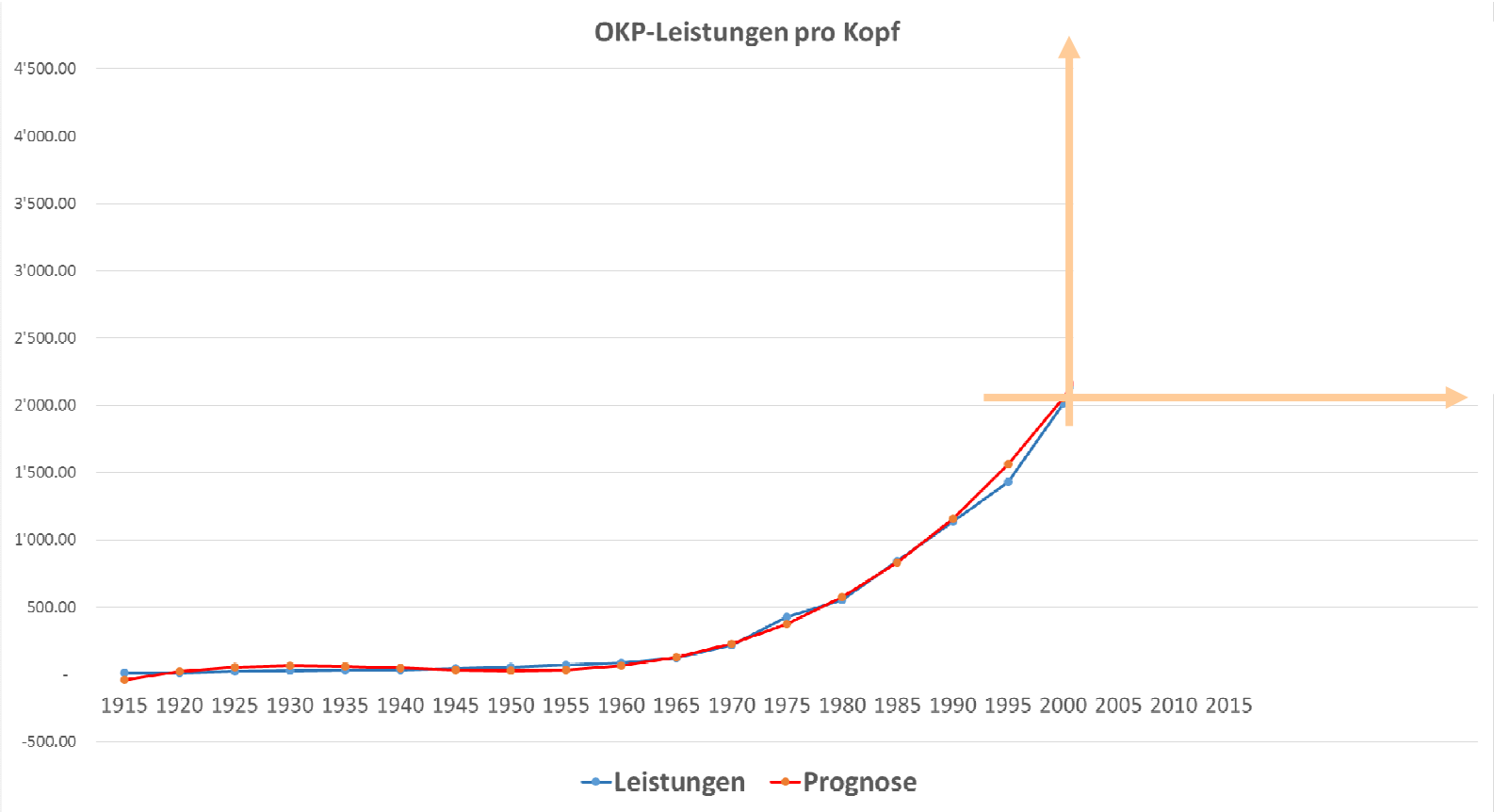

Kostenprognose 2001 - 2015

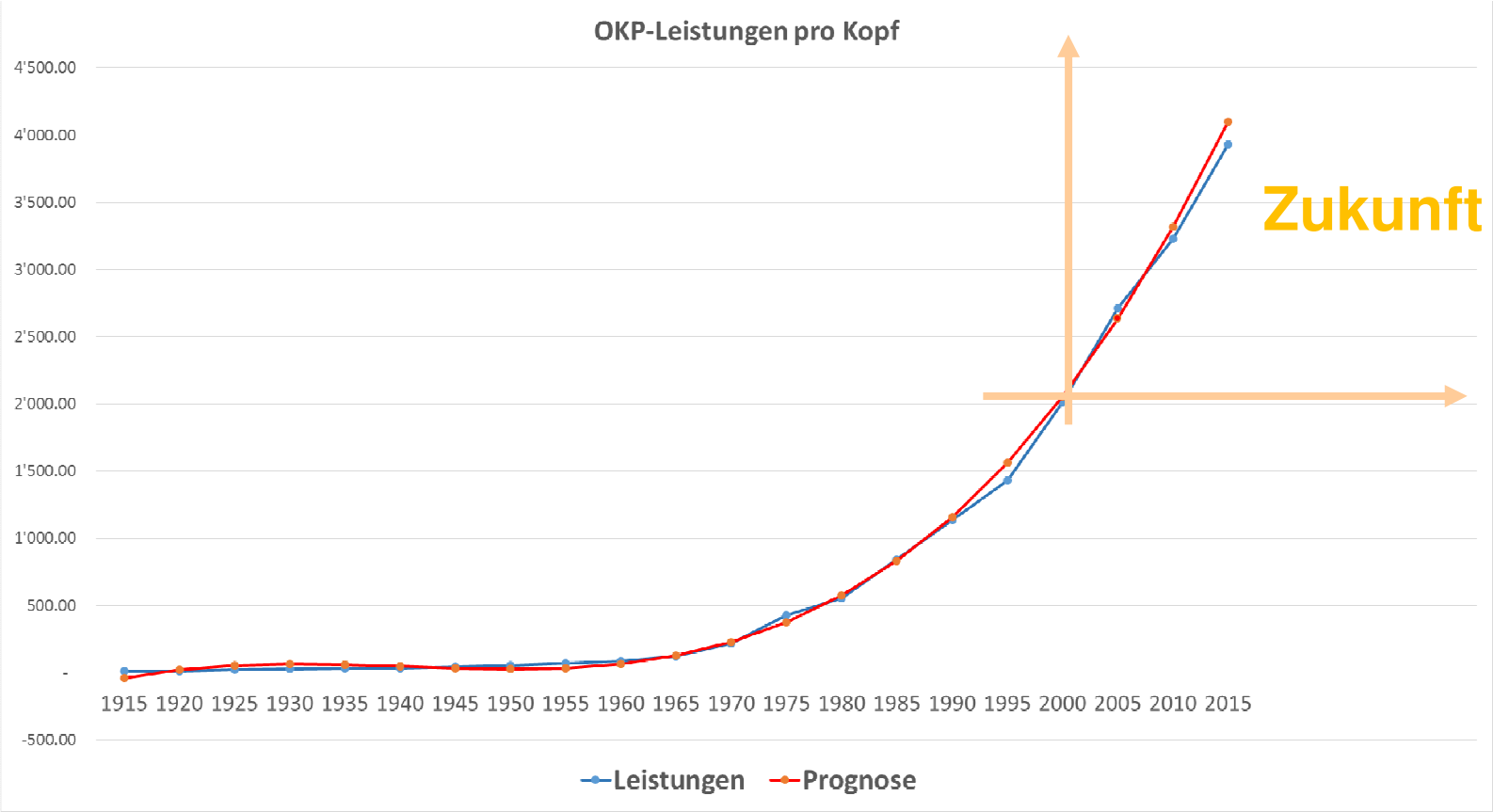

Kostenprognose 2001 - 2015

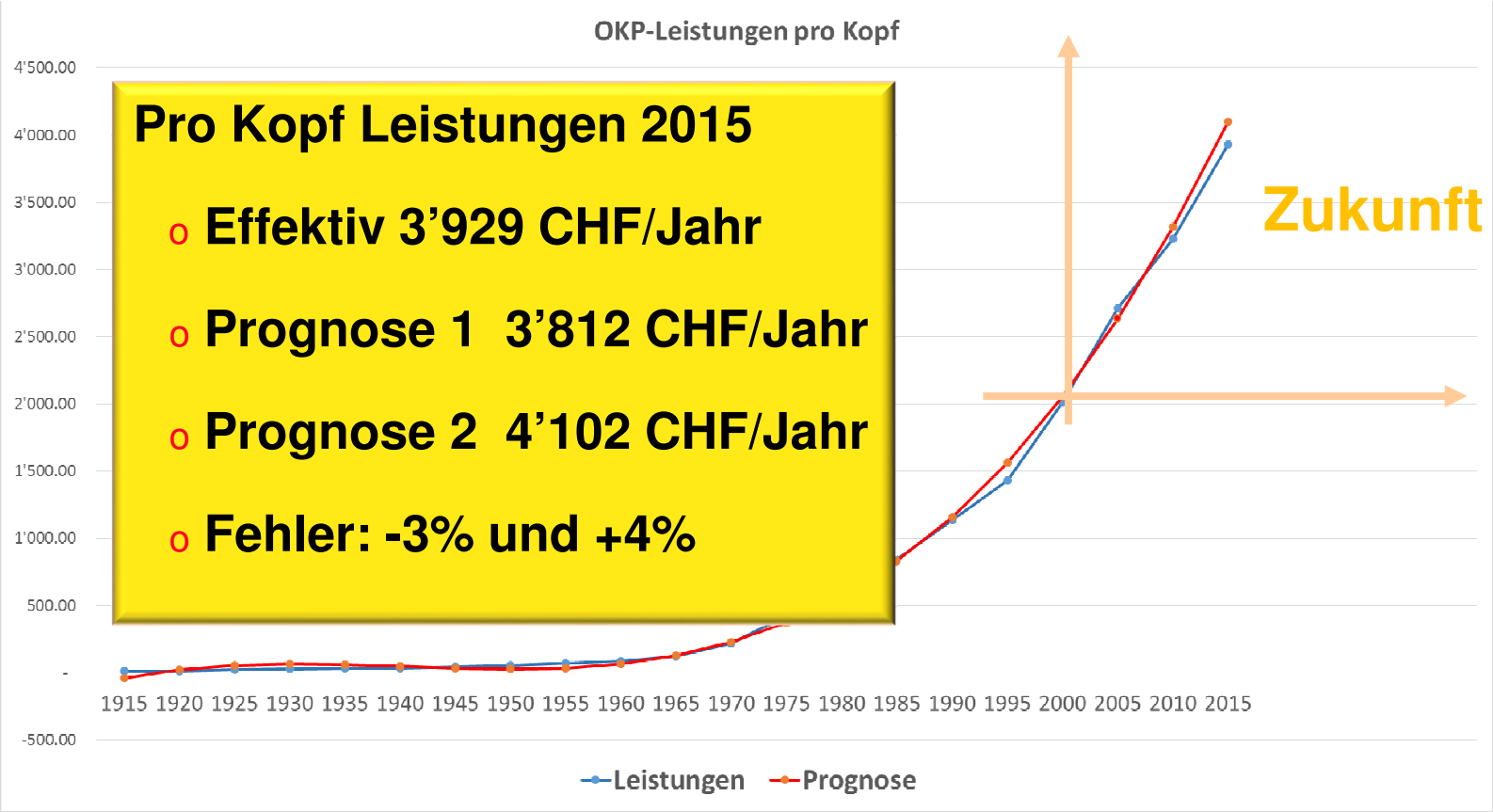

Pro Kopf Leistungen 2015

- Effektiv 3'929 CHF/Jahr
- Prognose 1 3'812 CHF/Jahr
- Prognose 2 4'102 CHF/Jahr
- Fehler: -3% und +4%

Extrapolation bis 2035

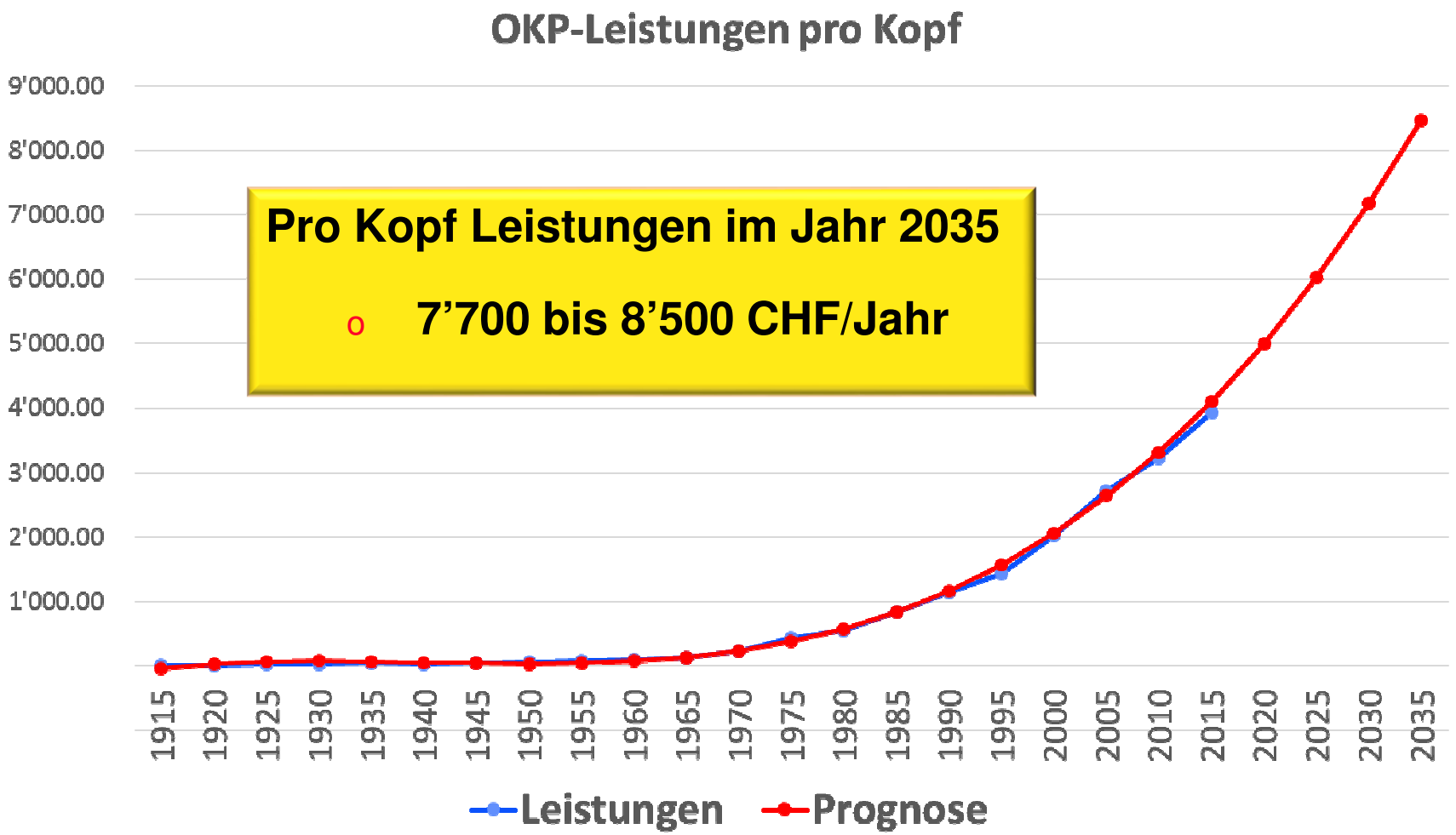

Pro Kopf Leistungen im Jahr 2035

- **7'700 bis 8'500 CHF/Jahr**

Fazit 1

- **Der Kostenanstieg verläuft wie auf Schienen**
- **Er ist mit primitivsten Kalkulationen prognostizierbar**
- **Sämtliche Kostenspar-Ansätze des 21. Jahrhunderts hatten keinen *erkennbaren* Effekt**
- **Der Kostenanstieg könnte allerdings noch höher sein**

- **Woran liegt das?**

Was kostet ein Taschenrechner?

TI-30
1977

TI-30x
2016

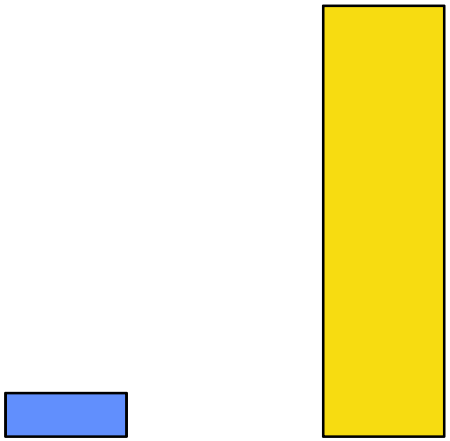

CHF 60.- **CHF 574.-** **CHF 18.90**

1977 **2016**

Die grundsätzlichen Alternativen

1. **Entweder man akzeptiert den Kostenanstieg (das scheint der Status quo zu sein)**
2. **Oder man bricht die OKP als Vollversicherung auf**
   - ✓ **Deckung für geringe Einkommensklassen**
   - ✓ **Deckung für Katastrophenrisiko für alle**
   - ✗ **Keine Deckung für Bagatell-Risiken von Versicherten mit ausreichenden finanziellen Mitteln**

Herzlichen Dank für die Aufmerksamkeit!

www.css-institute.ch