

Geschäftsbericht 2018 der Arcosana AG

Jahresbericht

- 2 Informationen zur Gesellschaft
- 4 Geschäftsjahr 2018

Jahresrechnung

- 6 Erfolgsrechnung
 - 7 Bilanz
 - 8 Geldflussrechnung
 - 9 Eigenkapitalnachweis
 - 10 Anhang zur Jahresrechnung
 - 18 Antrag über die Ergebnisverwendung
-

Jahresbericht

Informationen zur Gesellschaft

Tätigkeiten nach Statuten

Die Gesellschaft bezweckt als Krankenkasse gemäss Art. 12 des Bundesgesetzes über die Krankenversicherung (KVG) den Betrieb der obligatorischen Krankenpflege- und der freiwilligen Taggeldversicherung. Sie kann alle damit zusammenhängenden Geschäfte betreiben und mit Branchenorganisationen zusammenarbeiten.

Angeborene Versicherungsprodukte

Die Arcosana AG ist in die CSS Gruppe als eigenständige Gesellschaft integriert und bietet neben den eigenen KVG-Produkten auch Zusatzversicherungen der CSS Versicherung AG an.

Versicherungsprodukte nach KVG:

- Ordentliche Grundversicherung
- Hausarztmodell (Profit)
- Telefonmodell (Callmed)
- Taggeld KVG
- EU

Risikobeurteilung

Die CSS Gruppe verfügt über einen systematischen, permanenten und gruppenweiten Risiko-Management-Prozess. Der Prozess umfasst die jährliche Evaluation der gesamten Risikolandschaft der CSS Gruppe, namentlich der finanziellen, versicherungstechnischen, operationellen und strategischen Risiken. In Ergänzung zum regulären Risiko-Management-Prozess wird bei Anzeichen einer Veränderung der Risikosituation eine Beurteilung vorgenommen, und es werden adäquate Massnahmen erarbeitet und den zuständigen Gremien (Konzernleitung, Prüfungs- und Risikoausschuss und Verwaltungsrat) unterbreitet. Im Rahmen des regulären Risiko-Management-Prozesses wurden 2018 durch die Konzernleitung erneut alle wesentlichen Unternehmensrisiken identifiziert, evaluiert, gesteuert und überwacht. Zuhanden der Konzernleitung, des Prüfungs- und Risikoausschusses und des Verwaltungsrats wurden periodisch umfassende Risikoberichte erstellt und durch jene verabschiedet. Die periodisch stattfindende Berichterstattung zur Risikosituation bildet für die CSS Gruppe die Grundlage zur Erfüllung der gesetzlichen Anforderungen.

Weitere Informationen finden sich im Geschäftsbericht 2018 der CSS Gruppe.

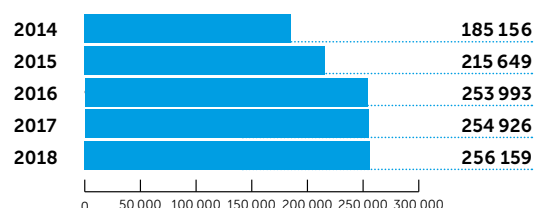


Versicherte nach Sprachen

(per 31.12.)




	206 715	Deutsch
	32 488	Französisch
	10 205	Italienisch
	6 751	Englisch
Total	256 159	

Versichertenentwicklung (per 31.12.)







Versicherte nach Alter (per 31.12.)

	182 829	Erwachsene (26+)
	58 140	Kinder (0–18)
	15 190	Jugendliche (19–25)
Total	256 159	



Versicherte nach Geschlecht (per 31.12.)

	128 839	Frauen
	127 320	Männer
Total	256 159	

Aufteilung nach Franchisen (per 31.12.)

	2018	2017	Veränderung absolut	Veränderung in %
OKP mit ordentlicher Franchise (CHF 300/0)	125 978	124 107	1 871	1,5
OKP mit 1. Wahlfranchise (CHF 500/100)	14 541	15 297	– 756	– 4,9
OKP mit 2. Wahlfranchise (CHF –/200)	291	361	– 70	– 19,4
OKP mit 3. Wahlfranchise (CHF 1000/300)	6 139	6 662	– 523	– 7,9
OKP mit 4. Wahlfranchise (CHF 1500/400)	21 686	24 464	– 2 778	– 11,4
OKP mit 5. Wahlfranchise (CHF 2000/–)	9 068	10 991	– 1 923	– 17,5
OKP mit 6. Wahlfranchise (CHF 2500/600)	78 456	73 044	5 412	7,4
Total	256 159	254 926	1 233	0,5

Geschäftsjahr 2018

Kennzahlen

Bruttoprämien in Mio. CHF	843,1
Nettoleistungen in Mio. CHF	626,6
Combined Ratio	97,9%
Kostensatz	4,5%
Anlagerendite	-1,1%
Rückstellungssatz (versicherungstechnische Rückstellungen in % der Nettoleistungen)	24,6%
Risikoausgleich (Zahler) in CHF pro Versicherten	617,90

Verteilung der Bruttoleistungen OKP nach Typ des Leistungserbringers in Mio. CHF

Arzt ambulant	186,1
Spital stationär	147,7
Spital ambulant	102,0
Medikamente Arzt	53,9
Medikamente Apotheke	83,2
Medikamente Spital ambulant	26,8
Pflegeheim	20,7
Spitex	13,6
Physiotherapeut	28,6
Labor	51,2
Chiropraktor	3,5
Mittel und Gegenstände	14,2
übrige Leistungen	22,1
Total	753,7

Die Arcosana AG schliesst das Geschäftsjahr 2018 mit einem positiven Gesamtergebnis von CHF 15,6 Mio. ab. Der Versichertenbestand der Arcosana AG liegt per 31. Dezember 2018 bei 256 159 Versicherten. Gegenüber dem Vorjahr beträgt die Zunahme 1233 Versicherte oder 0,5%.

Für das abgelaufene Geschäftsjahr betragen die Bruttoprämien CHF 843,1 Mio. Sie wuchsen infolge der Prämien erhöhungen und des Versichertenwachstums um CHF 18,4 Mio. oder 2,2%. Die Anzahl der Versicherten erhöhte sich hauptsächlich in den alternativen Modellen wie Callmed und Profit mit Rabatten im Bereich von 10% bis 12%. Die durchschnittlichen Bruttoprämien pro Versicherten nahmen gegenüber dem Vorjahr um CHF 62,10 oder 1,9% zu. Die Nettoleistungen stiegen im Jahr 2018 um CHF 43,6 Mio. auf CHF 626,6 Mio. oder 7,5% gegenüber dem Vorjahr. Die durchschnittlichen Nettoleistungen pro Versicherten nahmen gegenüber dem Vorjahr um CHF 164,40 oder 7,1% zu.

Die Combined Ratio resultiert bei 97,9% (Vorjahr: 98,1%) und liegt demnach unter der 100-Prozent-Marke. Der Kostensatz liegt bei tiefen 4,5% (Vorjahr: 4,5%). Die Zahlungen an den Risikoausgleich betragen für 2018 CHF 617,90 pro Versicherten oder im Total CHF 157,1 Mio. (Vorjahr: CHF 645,60 pro Versicherten oder CHF 163,6 Mio.). Der zu bezahlende Beitrag an den Risikoausgleich erlaubt einen Rückschluss auf die Entwicklung der Versichertenstruktur: Die neugewonnenen Versicherten haben zu einer Verbesserung der Risikostruktur geführt. Der Rückstellungssatz liegt für 2018 bei 24,6% (Vorjahr: 26,9%), womit die Arcosana AG voraussichtlich in der Lage ist, alle Verpflichtungen aus den Vorjahren zu übernehmen. Nachkalkulationen und Berechnungen der Abrechnungsrückstände zeigen auf, dass die Rückstellungen in den Vorjahren jeweils genügend hoch waren.

Ausblick 2019

Bei der Arcosana AG wurden für das Jahr 2019 die Prämien über alle Versicherungsmodelle und Versicherten in der obligatorischen Grundversicherung durchschnittlich um rund 1,2% erhöht (Vorjahr: 1,6%), womit sie im laufenden Jahr ihren Versichertenbestand weiter steigern kann (Bestand per 1. Januar 2019: rund 258 700 Versicherte). Mit dem budgetierten Überschuss wird die Solvenz weiter gestärkt.

Entschädigungen der leitenden Organe

Alle Mitarbeitenden der CSS Gruppe (inkl. Organe) sind bei der CSS Kranken-Versicherung AG (Service-Gesellschaft der CSS Gruppe) angestellt. Die CSS Kranken-Versicherung AG erbringt Dienstleistungen für alle Konzerngesellschaften der CSS Gruppe. Die Mitglieder des Verwaltungsrats und der Konzernleitung der CSS Gruppe erhalten von der CSS Kranken-Versicherung AG eine Gesamtentschädigung für alle Tätigkeiten, die sie für die einzelnen Gesellschaften der CSS Gruppe verrichten.

Die Entschädigungen der Mitglieder des Verwaltungsrates und der Konzernleitung werden vom Verwaltungsrat festgelegt.

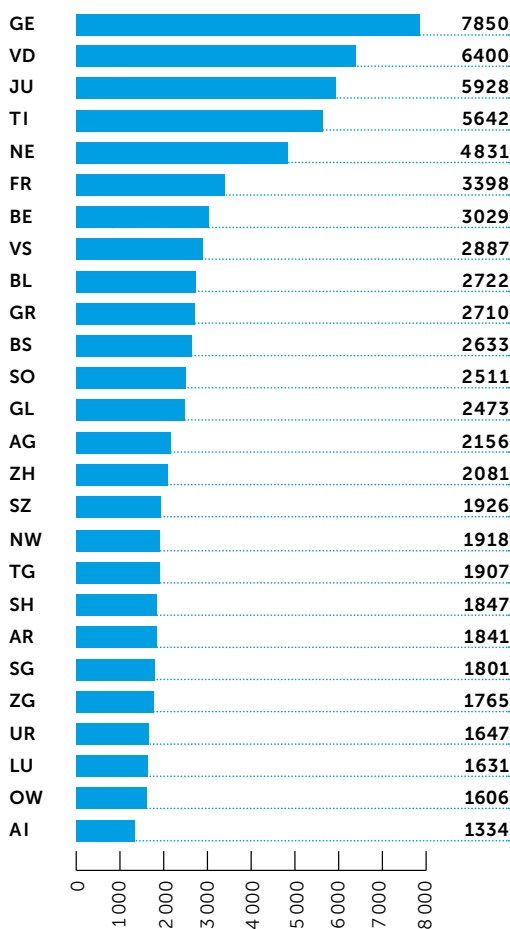
Die Gesamtentschädigung des Verwaltungsrats setzt sich zusammen aus einer Jahresentschädigung, einer Sitzungsent-schädigung und Spesen. Das Entschädigungssystem wurde im Vergleich zum Vorjahr nicht angepasst.

Die Gesamtentschädigung der Konzernleitung setzt sich zusammen aus einem fixen Jahreslohn, einem variablen Lohnbestandteil, Beiträgen des Arbeitgebers an die Sozialversicherungen und die Pensionskasse sowie Spesen. Der variable Teil ist abhängig von der Zielerreichung (Unternehmenserfolg, individueller Erfolg). Das Entschädigungssystem wurde letztmals im Jahr 2017 angepasst.

Im Jahr 2018 wurden an die Mitglieder des Verwaltungsrats Entschädigungen von insgesamt 726 450 Franken ausbezahlt (Jahresentschädigungen, Sitzungsent-schädigungen und Spesen). Die Vergütung des Verwaltungsratspräsidenten setzt sich zusammen aus einer Jahresentschädigung von 137 000 Franken, Sitzungsent-schädigungen von 45 050 Franken sowie Spesen von 6 000 Franken. Die gesamte Vergütung an die Konzernleitung bestand 2018 aus Barvergütungen (fixer Jahreslohn und variabler Lohnbestandteile) von 2 845 994 Franken, Vorsorgebeiträgen von 424 545 Franken sowie Spesen von 61 288 Franken. Die höchste Vergütung erhielt die Vorsitzende der Konzernleitung mit einer Barvergütung von 640 744 Franken (inkl. variable Anteile), Vorsorgebeiträgen von 103 648 Franken sowie Spesen von 22 173 Franken.

Der Anteil der Arcosana AG an der Gesamtentschädigung der Mitglieder des Verwaltungsrats, des Verwaltungsratspräsidenten, der Geschäftsleitung und der Vorsitzenden der Geschäftsleitung betrug 7,6%.

Nettoleistungen OKP pro Versicherten und Kanton in CHF



Jahresrechnung

Erfolgsrechnung

Angaben in CHF	Erläuterung	2018	2017
Verdiente Prämien für eigene Rechnung	1	838 902 976	820 955 479
Schaden- und Leistungsaufwand für eigene Rechnung	2	- 625 966 681	- 604 709 676
Risikoausgleich zwischen Versicherern		- 157 123 456	- 163 643 606
Betriebsaufwand für eigene Rechnung	3	- 37 937 101	- 37 109 336
Übriger betrieblicher Ertrag	4	430	99
Übriger betrieblicher Aufwand	5	- 267 117	- 78 610
Betriebliches Ergebnis		17 609 051	15 414 350
Ertrag aus Kapitalanlagen		2 749 859	6 824 750
Aufwand aus Kapitalanlagen		- 4 767 928	- 1 334 193
Veränderung der Rückstellung für Risiken in den Kapitalanlagen		-	- 4 300 000
Ergebnis aus Kapitalanlagen	7	- 2 018 069	1 190 557
Ausserordentliches Ergebnis	6	-	- 12 820 572
Jahresergebnis		15 590 982	3 784 335

Bilanz

Angaben in CHF

Erläuterung

31.12.2018**31.12.2017**

Aktiven

Kapitalanlagen	8	190 188 416	155 190 350
Aktive Rechnungsabgrenzungen	9	1 026 625	795 710
Forderungen	10	81 052 853	51 756 290
Flüssige Mittel		247 228 257	292 455 935
Total Aktiven		519 496 151	500 198 285

Passiven

Kapital der Organisation		100 000	100 000
Gewinnreserven		82 552 229	78 767 894
Jahresergebnis		15 590 982	3 784 335
Eigenkapital		98 243 211	82 652 229
Versicherungstechnische Rückstellungen für eigene Rechnung	13	154 000 000	157 000 000
Versicherungstechnische Schwankungs- und Sicherheitsrückstellungen	14	10 000 000	10 000 000
Nicht versicherungstechnische Rückstellungen	15	–	12 820 572
Rückstellung für Risiken in den Kapitalanlagen	16	10 000 000	10 000 000
Passive Rechnungsabgrenzungen	11	83 588 700	108 086 967
Verbindlichkeiten	12	163 664 240	119 638 517
Fremdkapital		421 252 940	417 546 056
Total Passiven		519 496 151	500 198 285

Geldflussrechnung

Angaben in CHF	2018	2017
Jahresergebnis	15 590 982	3 784 335
Abschreibungen/Zuschreibungen auf Kapitalanlagen	4 045 463	- 3 199 361
Abschreibungen/Zuschreibungen auf Forderungen	2 804 683	2 654 270
Veränderung versicherungstechnische Rückstellungen für eigene Rechnung	- 3 000 000	15 700 000
Veränderung versicherungstechnische Schwankungs- und Sicherheitsrückstellungen	-	3 179 428
Veränderung nicht versicherungstechnische Rückstellungen	- 12 820 572	12 820 572
Veränderung Rückstellung für Risiken in den Kapitalanlagen	-	4 300 000
Veränderung Forderungen	- 32 101 246	2 911 284
Veränderung aktive Rechnungsabgrenzungen	- 230 915	365 754
Veränderung Verbindlichkeiten	44 025 723	51 672 061
Veränderung passive Rechnungsabgrenzungen	- 24 498 267	10 034 305
Geldfluss aus Geschäftstätigkeit	- 6 184 149	104 222 648
Investitionen/Devestitionen in Kapitalanlagen	- 39 043 529	2 239 242
Geldfluss aus Investitionstätigkeit	- 39 043 529	2 239 242
Total Nettogeldfluss	- 45 227 678	106 461 890
Bestand flüssige Mittel per 1.1.	292 455 935	185 994 045
Bestand flüssige Mittel per 31.12.	247 228 257	292 455 935
Veränderung flüssige Mittel	- 45 227 678	106 461 890

Eigenkapitalnachweis

Angaben in CHF	Kapital der Organisation	Gewinnreserven			Einbehaltene Gewinne	Jahresergebnis	Total
		Kapitalreserven	Gesetzliche Reserven	Neubewertungsreserven			
Eigenkapital per 31.12.2016	100 000	25 900 000	20 000	307 584	60 051 593	- 7 511 283	78 867 894
Entnahme aus Reserven nach KVG					- 7 511 283	7 511 283	-
Jahresergebnis						3 784 335	3 784 335
Eigenkapital per 31.12.2017	100 000	25 900 000	20 000	307 584	52 540 310	3 784 335	82 652 229
Einlage in Reserven nach KVG					3 784 335	- 3 784 335	-
Jahresergebnis						15 590 982	15 590 982
Eigenkapital per 31.12.2018	100 000	25 900 000	20 000	307 584	56 324 645	15 590 982	98 243 211

Kapital der Organisation

Das Aktienkapital ist in 10 000 000 ordentliche Namenaktien mit einem Nennwert von je 1 Rp. aufgeteilt.

Anhang zur Jahresrechnung

Bewertungsgrundlage und Bewertungsgrundsätze

Grundsätze der Rechnungslegung

Die statutarische Jahresrechnung wird seit dem 1. Januar 2012 nach den Vorgaben der Richtlinien des Eidgenössischen Departements des Innern (EDI) zur Rechnungslegung in der sozialen Krankenversicherung und zum neuen aufsichtsrechtlichen Abschluss vom 8. Juli 2011 sowie in Übereinstimmung mit dem gesamten Swiss-GAAP-FER-Regelwerk dargestellt. Sie basiert auf betriebswirtschaftlichen Werten und vermittelt ein den tatsächlichen Verhältnissen entsprechendes Bild der Vermögens-, Finanz- und Ertragslage. Die Jahresrechnung wird unter Annahme der Fortführung der Unternehmens-tätigkeit erstellt.

Segmenterfolgsrechnung

Die Arcosana AG betreibt ausschliesslich das Versicherungsgeschäft nach dem Bundesgesetz über die Krankenversicherung (KVG). Somit wird auf die Erstellung einer Segmenterfolgsrechnung verzichtet.

Abschlussstichtag

Die Jahresrechnung schliesst auf den 31. Dezember ab.

Allgemeine Bewertungsgrundsätze

Die Bewertung aller Aktiven und Passiven erfolgt nach einheitlichen, nachfolgend aufgeführten Grundsätzen. Für Bilanzpositionen, die im Folgenden nicht explizit aufgeführt und beschrieben werden, erfolgt die Bewertung zu aktuellen Werten.

Kapitalanlagen

Die Bewertung der Kapitalanlagen erfolgt – wo nicht anderslautend beschrieben – zu aktuellen Werten.

Alle Kapitalanlagen mit Börsenkurs werden zum jeweils letzten verfügbaren Börsenkurs per Bilanzstichtag bewertet. Alle Kapitalanlagen ohne Börsenkurs werden zum marktnahen Wert bewertet, das heisst zum aktuellen Wert nach dem zu erwartenden Geldfluss unter Berücksichtigung eines risikogerechten Kapitalisierungssatzes oder mittels Vergleich von ähnlichen Objekten oder einer anderen anerkannten Methode. Wenn kein aktueller Wert bekannt ist oder festgelegt werden kann, erfolgt die Bilanzierung ausnahmsweise zu Anschaffungskosten abzüglich allfälliger Wertberichtigungen. Die Auf- und die Abwertungen werden als nicht realisierte Gewinne oder Verluste über die Erfolgsrechnung verbucht (Bruttoausweis).

Festverzinsliche Wertschriften werden nach der Kostenamortisationsmethode bewertet. Auf Positionen mit andauerndem Wertverlust werden die betriebsnotwendigen Wertberichtigungen vorgenommen. Die jährlichen Zu- oder Abschreibungen werden über die Erfolgsrechnung (nicht realisierte Gewinne oder Verluste) verbucht.

Forderungen

Die Forderungen werden unter Berücksichtigung der betriebswirtschaftlich notwendigen Wertberichtigungen zu Nominalwerten eingesetzt.

Flüssige Mittel

Die flüssigen Mittel umfassen die für die operative Geschäftstätigkeit notwendigen Mittel. Die liquiden Mittel sind Bestandteil der Kapitalanlagen.

Versicherungstechnische Rückstellungen für eigene Rechnung

Die Schadenrückstellungen inklusive der Rückstellungen für Schadenbearbeitungskosten werden nach anerkannten aktuariellen Methoden ermittelt. Es handelt sich dabei um einen Schätzwert der in Zukunft anfallenden, nicht diskontierten Schadenzahlungen.

Versicherungstechnische Schwankungs- und Sicherheitsrückstellungen

Diese Rückstellungen werden für Volatilitäten der versicherungstechnischen Risiken gebildet.

Nicht versicherungstechnische Rückstellungen

Wenn ein Mittelabfluss wahrscheinlich ist, wird für rechtliche und faktische Verpflichtungen aus einem Ereignis in der Vergangenheit eine entsprechende Rückstellung gebildet.

Rückstellung für Risiken in den Kapitalanlagen

Die Rückstellung für Risiken in den Kapitalanlagen deckt die Marktrisiken ab. Der Sollbetrag richtet sich nach dem Value-at-Risk-Konzept (VaR) mit einem Konfidenzniveau von 99%.

Verbindlichkeiten/Aktive und passive Rechnungsabgrenzungen

Diese Positionen werden zu Nominalwerten eingesetzt.

Fremdwährungen

Die Umrechnungen von Fremdwährungspositionen erfolgen zu aktuellen Kursen am Jahresende. Die Auf- und die Abwertungen werden als nicht realisierte Gewinne oder Verluste über die Erfolgsrechnung verbucht. Die Umrechnung von Transaktionen in Fremdwährung erfolgt zu Stichtagskursen.

Erläuterungen zur Erfolgsrechnung

Angaben in CHF

	2018	2017
1. Verdiente Prämien für eigene Rechnung		
Bruttoprämien	843 055 443	824 661 055
Erlösminderungen auf Prämien	– 2 930 435	– 2 792 997
Beiträge an Stiftung nach Art. 19 KVG	– 1 222 032	– 912 579
Prämienverbilligung und andere Beiträge der öffentlichen Hand	105 168 685	101 317 057
Angerechnete und ausbezahlte Beiträge an die Versicherten	– 105 168 685	– 101 317 057
Total	838 902 976	820 955 479
2. Schaden- und Leistungsaufwand für eigene Rechnung		
Bezahlte Leistungen	– 756 115 232	– 705 068 971
Kostenbeteiligungen	127 148 551	119 238 723
Veränderung versicherungstechnische Rückstellungen für eigene Rechnung	3 000 000	– 15 700 000
Veränderung versicherungstechnische Schwankungs- und Sicherheitsrückstellungen	–	– 3 179 428
Total	– 625 966 681	– 604 709 676
3. Betriebsaufwand für eigene Rechnung		
Übriger Verwaltungsaufwand	– 37 937 125	– 37 109 337
Verwaltungsentschädigungen	24	1
Total	– 37 937 101	– 37 109 336
4. Übriger betrieblicher Ertrag		
Zinsertrag Forderungen	430	99
Total	430	99
5. Übriger betrieblicher Aufwand		
Zinsaufwand flüssige Mittel	– 142 276	– 24 097
Zinsaufwand Verbindlichkeiten	– 55 604	– 54 512
Sonstiger betrieblicher Aufwand	– 69 237	– 1
Total	– 267 117	– 78 610
6. Ausserordentliches Ergebnis		
Bildung Rückstellung Rückzahlung Zuschüsse	–	– 12 820 572
Total	–	– 12 820 572

Angaben in CHF

2018

2017

7. Ergebnis aus Kapitalanlagen

Ertrag aus Kapitalanlagen	Laufender Ertrag	Realisierte Gewinne	Nicht realisierte Gewinne	Total	Total
Liquide Mittel	–	–	–	–	–
Festverzinsliche Wertschriften	1 636 739	84 674	15 490	1 736 903	1 966 201
Aktien	144 952	29 697	139 083	313 732	1 463 721
Kollektive Anlagen	625 029	8 619	65 576	699 224	3 394 828
Total	2 406 720	122 990	220 149	2 749 859	6 824 750
Aufwand aus Kapitalanlagen	Aufwand für Verwaltung	Realisierte Verluste	Nicht realisierte Verluste	Total	Total
Liquide Mittel	–	–	–	–	–
Festverzinsliche Wertschriften	–	– 61 049	– 955 468	– 1 016 517	– 1 039 486
Aktien	–	– 2 360	– 496 864	– 499 224	– 9 800
Kollektive Anlagen	–	– 459 127	– 2 413 734	– 2 872 861	– 5 696
Aufwand für Kapitalverwaltung und Zinsen	– 379 326	–	–	– 379 326	– 279 211
Total	– 379 326	– 522 536	– 3 866 066	– 4 767 928	– 1 334 193
Veränderung der Rückstellung für Risiken in den Kapitalanlagen				–	– 4 300 000
Ergebnis aus Kapitalanlagen				– 2 018 069	1 190 557

Erläuterungen zur Bilanz

Angaben in CHF

	31.12.2018	31.12.2017
8. Kapitalanlagen		
Liquide Mittel	16 349 566	1 161 417
Festverzinsliche Wertschriften	132 955 218	110 435 104
Aktien	11 525 000	12 540 570
Kollektive Anlagen	29 358 632	31 053 259
Total	190 188 416	155 190 350
Festverzinsliche Wertschriften		
Marktwert	134 860 198	112 797 329
Buchwert	132 955 218	110 435 104
Differenz Buchwert/Marktwert	1 904 980	2 362 225

Angaben in CHF

	31.12.2018	31.12.2017
9. Aktive Rechnungsabgrenzungen		
Marchzinsen	855 684	795 710
Übrige transitorische Aktiven	170 941	–
Total	1 026 625	795 710
10. Forderungen		
Versicherungsnehmer	62 191 275	39 402 656
Nahe stehende Organisationen und Personen	17 381 412	11 027 642
Staatliche Stellen	1 478 233	1 324 732
Übrige	1 933	1 260
Total	81 052 853	51 756 290
11. Passive Rechnungsabgrenzungen		
Risikoausgleich	81 900 000	106 000 000
Übrige transitorische Passiven	1 688 700	2 086 967
Total	83 588 700	108 086 967
12. Verbindlichkeiten		
Versicherungsnehmer	141 409 617	115 282 610
Leistungserbringer	11 459 361	7 810
Nahe stehende Organisationen und Personen	6 208 185	–
Staatliche Stellen	4 553 895	4 386 066
Übrige	33 182	– 37 969
Total	163 664 240	119 638 517

Angaben in CHF

Total

13. Versicherungstechnische Rückstellungen für eigene Rechnung	Taggeld KVG	OKP (inkl. EU/EFTA)	
Bestand per 31.12.2016	13 000	141 287 000	141 300 000
Bildung	1 000	15 699 000	15 700 000
Bestand per 31.12.2017	14 000	156 986 000	157 000 000
Bildung	–	150 000	150 000
Auflösung	–	– 3 150 000	– 3 150 000
Bestand per 31.12.2018	14 000	153 986 000	154 000 000

14. Versicherungstechnische Schwankungs- und Sicherheitsrückstellungen

Bestand per 31.12.2016	6 820 572
Bildung	3 179 428
Bestand per 31.12.2017	10 000 000
Bestand per 31.12.2018	10 000 000

15. Nicht versicherungstechnische Rückstellungen

	Rückzahlung Zuschüsse	
Bestand per 31.12.2016	–	–
Bildung	12 820 572	12 820 572
Bestand per 31.12.2017	12 820 572	12 820 572
Auflösung	– 12 820 572	– 12 820 572
Bestand per 31.12.2018	–	–

16. Rückstellung für Risiken in den Kapitalanlagen

Bestand per 31.12.2016	5 700 000
Bildung	4 300 000
Bestand per 31.12.2017	10 000 000
Bestand per 31.12.2018	10 000 000

Transaktionen mit nahe stehenden Organisationen und Personen

Angaben in CHF

2018

2017

CSS Kranken-Versicherung AG

Saldo Kontokorrent per 31.12.	- 6 208 185	1 129 759
Verrechnete Zinsen (2018: 0,25%; 2017: 0,25%)	- 7 536	- 14 349
Verrechnetes Dienstleistungshonorar	- 42 184 043	- 38 400 016

CSS Versicherung AG

Saldo Kontokorrent per 31.12.	15 914 469	9 148 892
Verrechnete Zinsen (2018: 0,25%; 2017: 0,25%)	- 43 182	- 36 943

INTRAS Versicherung AG

Saldo Kontokorrent per 31.12.	1 456 129	665 977
Verrechnete Zinsen (2018: 0,25%; 2017: 0,25%)	- 2 126	- 2 043

INTRAS Kranken-Versicherung AG

Saldo Kontokorrent per 31.12.	9 551	80 022
Verrechnete Zinsen (2018: 0,25%; 2017: 0,25%)	406	99

Sanagate AG

Saldo Kontokorrent per 31.12.	1 263	2 993
Verrechnete Zinsen (2018: 0,25%; 2017: 0,25%)	24	- 5

CSS Holding AG

Saldo Kontokorrent per 31.12.	-	-
Verrechnete Zinsen (2018: 0,25%; 2017: 0,25%)	- 2 760	-

+ = zugunsten Arcosana AG

- = zulasten Arcosana AG

Anzahl Vollzeitstellen/Dienstleistungsvereinbarung

Die Gesellschaft beschäftigt keine Mitarbeitenden. Die CSS Kranken-Versicherung AG erbringt für die Arcosana AG Dienstleistungen, die in einer Dienstleistungsvereinbarung geregelt sind.

Weitere Angaben

Eventualverpflichtungen

MWST-Gruppe

Die Gesellschaft gehört einer MWST-Gruppe an und haftet somit solidarisch für die MWST-Schulden der CSS Gruppe gegenüber der Eidgenössischen Steuerverwaltung, Bern.

Cash Pooling

Die Gesellschaft ist Poolteilnehmerin am fiktiven «Pooling CSS Versicherung». Sie haftet damit für den Poolsaldo bzw. für den Ausgleich eines beliebigen Kontos innerhalb des Pools, falls dieser Ausgleich nicht von der betroffenen Gesellschaft innerhalb der vorgegebenen Frist vorgenommen wird.

Ereignisse nach dem Bilanzstichtag

Bis zum Datum der Genehmigung der Jahresrechnung (29. März 2019) sind keine wesentlichen Ereignisse nach dem Bilanzstichtag eingetreten.

Antrag über die Ergebnisverwendung

Angaben in CHF

2018

2017

Jahresergebnis

15 590 982

3 784 335

Der Verwaltungsrat der Arcosana AG beantragt der Generalversammlung folgende Ergebnisverwendung:

Entnahme aus (-) bzw. Einlage in (+) Reserven nach KVG

15 590 982

3 784 335

